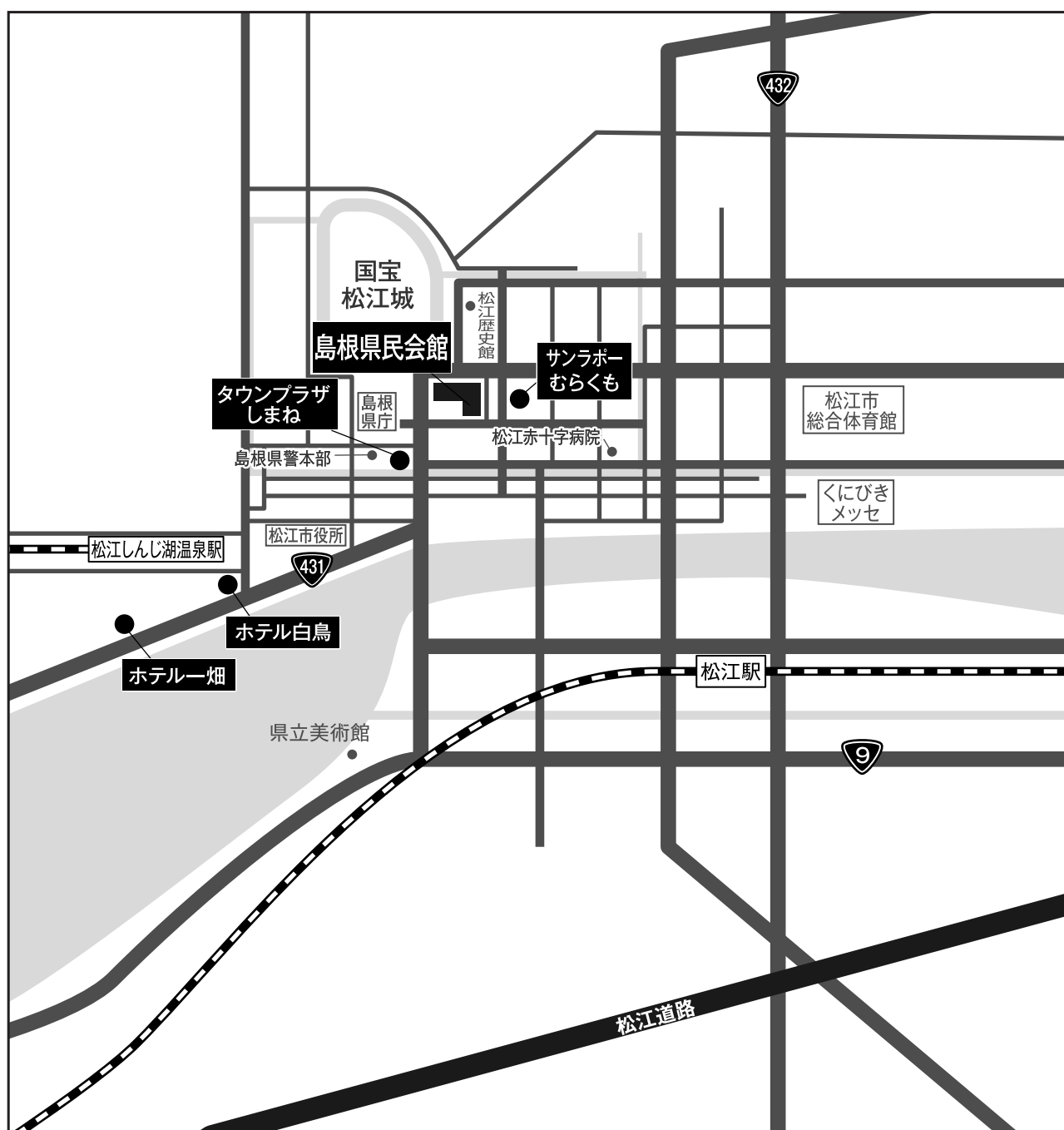


## X 会場等へのご案内《交通・会場案内》



### 大会会場

#### 1. 全体会場

島根県民会館 <所在地> ☎699-0887 島根県松江市殿町158 ※JR松江駅より徒歩約20分(1.7km)

#### 2. 分科会場

島根県民会館 <所在地> ☎699-0887 島根県松江市殿町158

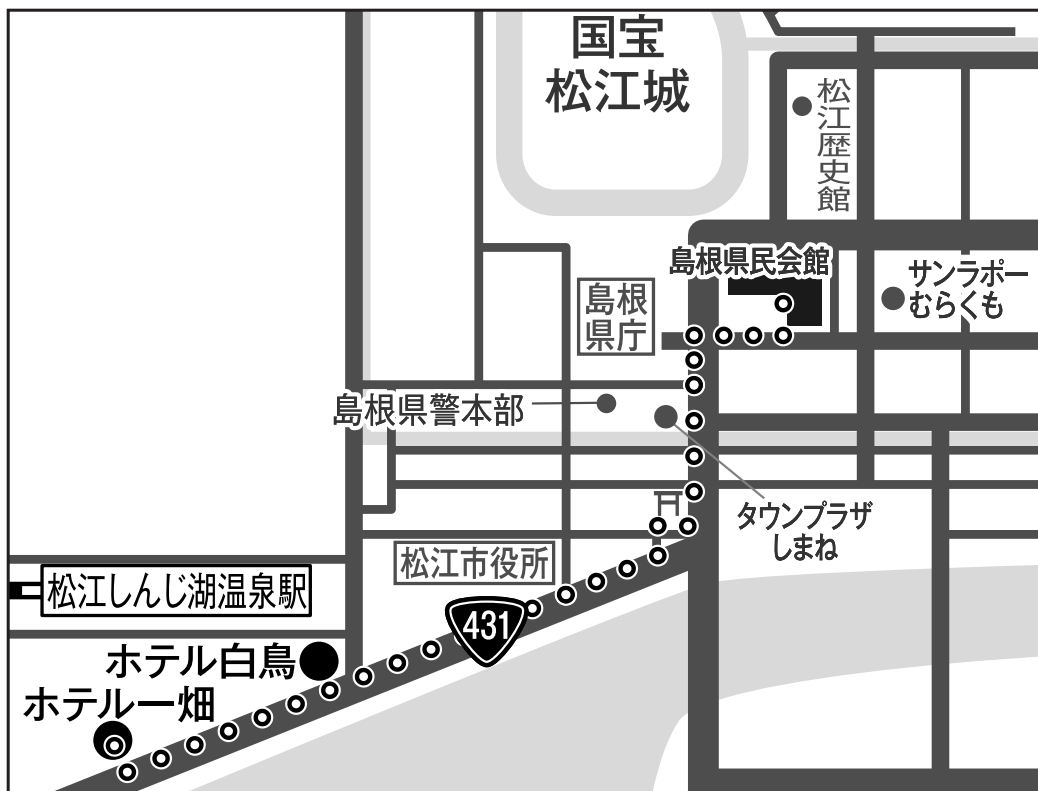
タウンプラザしまね <所在地> ☎690-0887 島根県松江市殿町8-3

サンラポーむらくも <所在地> ☎690-0887 島根県松江市殿町369

ホテル白鳥 <所在地> ☎690-0852 島根県松江市千鳥町20

ホテル一畑 <所在地> ☎690-0852 島根県松江市千鳥町30

# 全大会会場・分科会会場 周辺拡大図



島根県民会館 ⇄ ホテル白鳥、ホテル一畑

徒歩約15分

# 島根県へのアクセス

島根県へは飛行機でのアクセスもおすすめです。出雲縁結び空港と、隣接する鳥取県の米子鬼太郎空港からも近くて便利。国内各主要都市から定期便が就航しています。

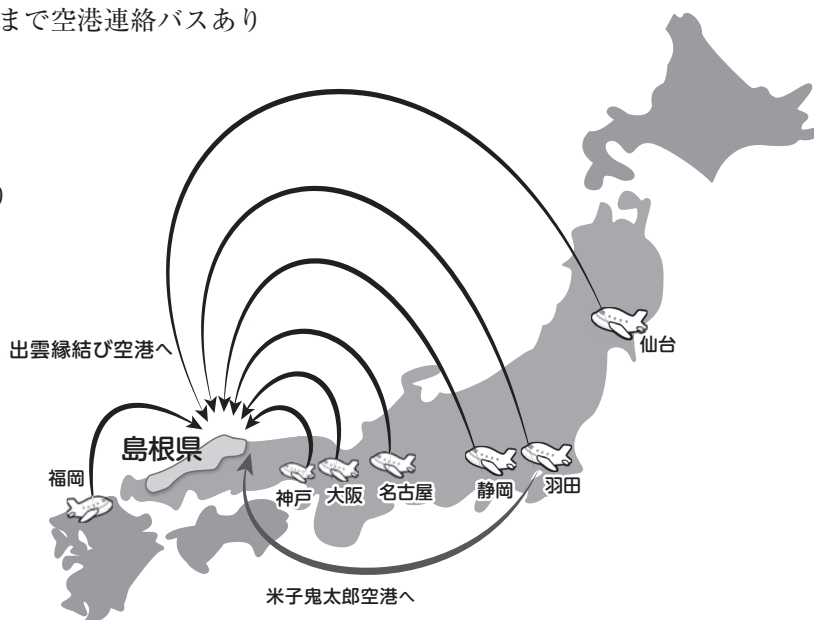
## ■ 出雲空港アクセス

J R 松江駅・松江しんじ湖温泉駅まで空港連絡バスあり  
タクシー40分

## ■ 米子空港アクセス

J R 松江駅まで 空港連絡バスあり  
タクシー45分

仙台から	出雲まで約90分
東京から	出雲まで約85分
(羽田)	米子まで約80分
静岡から	出雲まで約80分
名古屋から	出雲まで約60分
大阪から	出雲まで約55分
(伊丹)	
神戸から	出雲まで約55分
福岡から	出雲まで約65分



←出雲空港 時刻表 QR



←米子空港 時刻表 QR

最新の航空機スケジュールは、航空会社ホームページよりご確認ください。

## ■ その他の交通機関

### 【東京・大阪方面から】

■鉄道で JR東京駅 → (東海道新幹線・約2時間35分) → JR新大阪駅 → (約45分) → JR岡山駅  
→ (伯備線-山陰本線・約2時間35分) → JR松江駅

- 高速バスで (JR松江駅まで)
- JR東京駅 → (約11時間15分)
  - バスタ新宿(新宿駅南口) → (約11時間40分)
  - JR名古屋駅 → (約9時間)
  - JR京都駅 → (約5時間)
  - 大阪梅田(阪急三番街) → (約4時間40分)
  - 神戸三宮バスターミナル → (約4時間20分)

### 【広島・岡山方面から】

■鉄道で JR広島駅 → (山陽新幹線・約35分) → JR岡山駅 → (伯備線-山陰本線・約2時間35分) → JR松江駅

- 高速バスで (JR松江駅まで)
- JR広島駅 → (約3時間)
  - JR岡山駅 → (約3時間)
  - JR福山駅 → (約4時間25分)

### 【九州方面から】

■鉄道で JR博多駅 → (山陽新幹線・約1時間45分) → JR岡山駅 → (伯備線-山陰本線・約2時間35分) → JR松江駅

- 高速バスで JR博多駅 → (約9時間10分) → JR出雲市駅 → (約1時間) → JR松江駅